

Konštrukcia: hliníkové profily, nerezové skrutky a matice Integrované odkvapky na zvod dažďovej a kondenzovanej vody štandardná výška bočnej steny 1,81m vrátane hliníkového základu (zvýšenie na 2,01m: +10 % k cene) Posuvné dvere, strešné okná (vetráky) Výplne: 10mm polykarbonát / 4mm kalené bezpečnostné sklo

RAL 6005

RAL 6009

RAL 3004

RAL 3011

Ventus 2.36 Výška štítu 2,36 m	m ²	Vetráky	4 mm kalené sklo, €	10 mm PC, €	príplatok RAL, €
236x236 cm	5,60	2	1951	1773	709
236x309 cm	7,30	2	2219	2009	803
236x383 cm	9,00	2	2511	2266	905
236x457 cm	10,80	3	2819	2534	1013
236x530 cm	12,50	3	3110	2794	1118
236x604 cm	14,20	4	3400	3051	1220
236x678 cm	16,00	4	3760	3379	1352
236x752 cm	17,80	4	4160	3739	1496
236x826 cm	19,60	4	4532	4079	1631
236x899 cm	21,30	5	4889	4403	1760

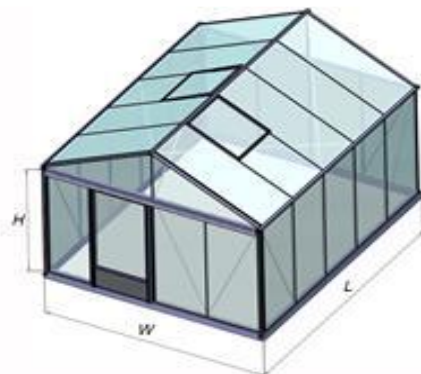
Ventus 3.09 Výška štítu 2,50 m	m ²	Vetráky	4 mm kalené sklo, €	10 mm PC, €	príplatok RAL, €
309x309 cm	9,60	2	2529	2261	904
309x383 cm	11,90	2	2824	2524	1010
309x457 cm	14,10	3	3145	2803	1121
309x530 cm	16,40	3	3461	3080	1231
309x604 cm	18,70	4	3895	3474	1390
309x678 cm	21,00	4	4212	3753	1501
309x752 cm	23,30	4	4635	4138	1654
309x826 cm	25,60	4	4973	4437	1775
309x899 cm	27,90	5	5303	4727	1890

Ventus 2.36 on wall Výška štítu 2,69 m	m ²	Vetráky	4 mm kalené sklo, €	10 mm PC, €	príplatok RAL, €
236x236 cm	5,60	2	2291	2129	851
236x309 cm	7,30	2	2549	2362	945
236x383 cm	9,00	2	2858	2637	1055
236x457 cm	10,70	3	3170	2914	1166
236x530 cm	12,50	3	3456	3175	1269
236x604 cm	14,30	4	3775	3461	1384
236x678 cm	16,00	4	4264	3899	1559
236x752 cm	17,80	4	4586	4212	1685
236x826 cm	19,60	4	5029	4621	1849
236x899 cm	21,30	5	5458	4999	2000

Výška žlabu 2,12 m, podmurovka 0,83 m (0,43 m + 10%). Jednokrídlové pántové dvere.

Ventus 3.09 on wall Výška štítu 2,84 m	m ²	Vetráky	4 mm kalené sklo, €	10 mm PC, €	príplatok RAL, €
309x309 cm	9,50	2	2842	2605	1042
309x383 cm	11,70	2	3159	2887	1154
309x457 cm	14,10	3	3514	3199	1280
309x530 cm	16,40	3	3830	3483	1393
309x604 cm	18,70	4	4241	3866	1546
309x678 cm	21,00	4	4637	4212	1685
309x752 cm	23,30	4	5152	4675	1870
309x826 cm	25,60	4	5472	4970	1987
309x899 cm	27,90	5	5863	5317	2128

Výška žlabu 2,12 m, podmurovka 0,83 m (0,43 m + 10%). Jednokrídlové pántové dvere.



Magna 3.83 Výška štítu2,73 m	m²	Vetráky	4 mm kalené sklo, €	10 mm PC, €	príplatok RAL, €
383x309 cm	11,90	2	3404	3096	1238
383x383 cm	14,70	2	4025	3676	1471
383x457 cm	17,50	3	4489	4097	1638
383x530 cm	20,30	3	5103	4666	1867
383x604 cm	23,20	5	5744	5258	2102
383x678 cm	25,70	5	6341	5814	2326
383x752 cm	28,60	6	6962	6395	2558
383x826 cm	31,50	6	7618	7002	2801

Magna 4.57 Výška štítu2,90 m	m²	Vetráky	4 mm kalené sklo, €	10 mm PC, €	príplatok RAL, €
457x457 cm	20,90	3	5123	4662	1865
457x530 cm	24,30	3	5801	5292	2117
457x604 cm	27,60	5	6592	6034	2414
457x678 cm	31,00	5	7267	6658	2664
457x752 cm	34,40	6	8071	7414	2966
457x826 cm	38,00	6	8638	7933	3173

Magna 5.30 Výška štítu3,12 m	m²	Vetráky	4 mm kalené sklo, €	10 mm PC, €	príplatok RAL, €
530x457 cm	24,20	4	5900	5375	2149
530x530 cm	28,00	5	6673	6089	2435
530x604 cm	32,00	5	7546	6914	2765
530x678 cm	36,00	5	8343	7655	3062
530x752 cm	40,00	6	9398	8660	3465
530x826 cm	44,00	6	9882	9088	3636

Magna 6.04 Výška štítu 3,17 m	m²	Vetráky	4 mm kalené sklo, €	10 mm PC, €	príplatok RAL, €
604x457 cm	27,60	4	7335	6736	2695
604x530 cm	32,00	5	8060	7405	2961
604x604 cm	36,50	5	8701	7981	3191
604x678 cm	41,00	5	9742	8968	3587
604x752 cm	45,50	6	11228	10395	4158
604x826 cm	50,00	6	12038	11147	4459

Juna 3.09 Výška štítu 2,62 m	m²	Vetráky	4 mm kalené sklo, €	10 mm PC, €	príplatok RAL, €
309x309 cm	9,50	2	2768	2493	997
309x383 cm	11,70	2	3076	2768	1107
309x457 cm	14,10	3	3422	3074	1229
309x530 cm	16,40	3	3767	3379	1352
309x604 cm	18,70	4	4120	3692	1476
309x678 cm	21,00	4	4590	4120	1649
309x752 cm	23,30	4	5060	4549	1820
309x826 cm	25,60	4	5431	4880	1951
309x899 cm	27,90	5	5794	5202	2081

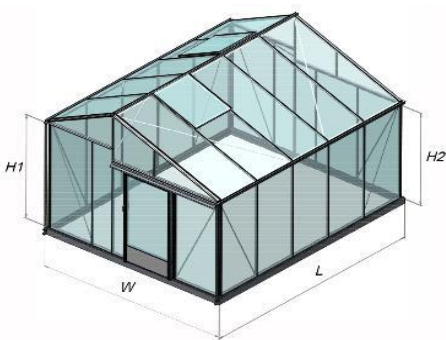
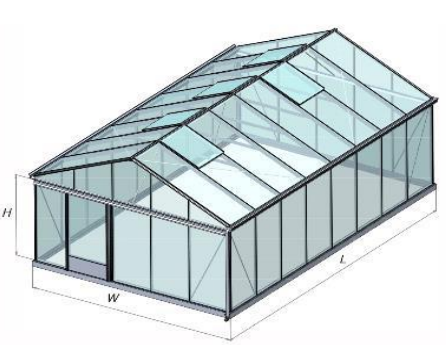
Jednokrídlové posuvné dvere. Žľab H2-181, H1-205 cm

Juna 3.80 Výška štítu 2,97 m	m²	Vetráky	4 mm kalené sklo, €	10 mm PC, €	príplatok RAL, €
383x309 cm	11,70	2	3544	3204	1282
383x383 cm	14,40	2	4158	3776	1510
383x457 cm	17,40	3	4651	4221	1688
383x530 cm	20,10	3	5279	4801	1921
383x604 cm	23,00	5	5918	5391	2156
383x678 cm	25,70	5	6516	5949	2380
383x752 cm	28,60	6	7171	6556	2623
383x826 cm	31,50	6	7828	7164	2866

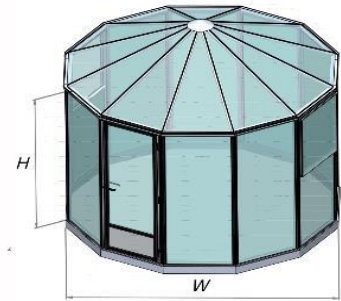
Jednokrídlové posuvné dvere. Žľab H2-201 cm,H1-228 cm

Murus 1.18 Výška štítu 2,17 (11°)	m²	Vetráky	4 mm kalené sklo, €	10 mm PC, €	príplatok RAL, €
118x236 cm	2,80	1	1159	1075	430
118x309 cm	3,70	1	1346	1244	499
118x383 cm	4,50	2	1503	1384	553
118x457 cm	5,40	2	1667	1532	612
118x530 cm	6,30	3	1849	1694	679
118x604 cm	7,10	3	2032	1859	743

Extra zadná stena + 30% k cene

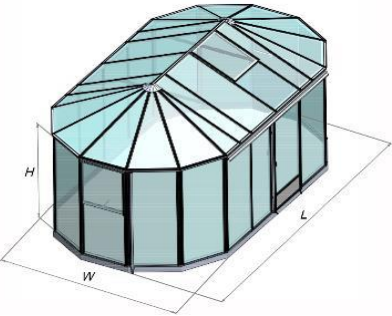


Ringo	m²	Vetráky	4 mm kalené sklo, €	10 mm PC, €	príplatok RAL, €
Diam. 300 cm		2	3436	3168	1267
Diam. 400 cm		2	4410	4000	1600
Diam. 460cm		3	5539	4961	1984
Pántové dvere, Žľab H-201 cm (3 m), 205 cm (4m, 5m),					



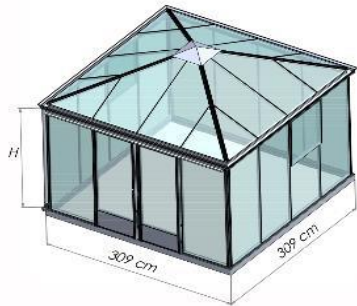
Ovalia 3	m²	Vetráky	4 mm kalené sklo, €	10 mm PC, €	príplatok RAL, €
309x450 cm	14,10	2	4232	3884	1553
309x523 cm	16,30	2+2	4606	4225	1690
309x597 cm	18,70	2+2	5054	4621	1849
309x677 cm	20,90	2+2	5467	4990	1996
309x746 cm	23,30	2+2	5841	5330	2131
309x823 cm	25,60	2+2	6251	5699	2279
Jednokrídlové posuvné dvere. Žľab H-201cm.					

Ovalia 4	m²	Vetráky	4 mm kalené sklo, €	10 mm PC, €	príplatok RAL, €
380x450 cm	14,10	2	5490	5000	2000
380x523 cm	16,30	2+2	6197	5663	2264
380x597 cm	18,70	2+2	6925	6347	2538
380x677 cm	25,70	2+2	7321	6743	2696
380x746 cm	28,35	2+2	8104	7436	2974
380x823 cm	31,27	2+2	8692	7979	3191
Jednokrídlové posuvné dvere. Žľab H-201cm.					



Tetra	m²	Vetráky	4 mm kalené sklo, €	10 mm PC, €	príplatok RAL, €
309x309 cm	9,60	2	3411	3094	1238
380x380 cm	14,40	2	4390	3962	1584
457x457 cm	21,00	2	5605	5042	2016
Dvojité posuvné dvere 2x70 cm. Veľký žľab, H-205 cm.					

Tetra extra 3.09 Ridge height 2,75 m	m²	Vetráky	4 mm kalené sklo, €	10 mm PC, €	príplatok RAL, €
309x383 cm	11,50	2	4273	3892	1557
309x457 cm	14,10	2	4635	4208	1683
309x530 cm	16,30	2	5017	4545	1818
309x604 cm	18,70	2+2	5378	4862	1944
309x678 cm	20,90	2+2	5699	5139	2056
309x752 cm	23,20	2+2	6014	5425	2171
309x826 cm	25,50	2+2	6404	5773	2309
Dvojité posuvné dvere 2x70 cm. Veľký žľab, H-205 cm.					



Tetra extra 3.80 Ridge height 3,03 m	m²	Vetráky	4 mm kalené sklo, €	10 mm PC, €	príplatok RAL, €
380x457 cm	17,40	2	5195	4732	1894
380x530 cm	20,10	2	5922	5405	2162
380x604 cm	23,00	2+2	6649	6089	2435
380x678 cm	25,70	2+2	7376	6763	2705
380x752 cm	28,60	2+2	8044	7376	2950
380x826 cm	31,50	2+2	8671	7951	3181

T-room	m²	Vetráky	4 mm kalené sklo, €	10 mm PC, €	príplatok RAL, €
236x380x156	9,50	2	5398	4970	4779
236x530x156	14,40	4	6163	5652	5423
236x677x156	21,00	4	7254	6631	6354
Jednokrídlové posuvné dvere 84 cm. H-201 cm. Hrebeň nie je v cene skleníka					

T-room	m²	Vetráky	4 mm kalené sklo, €	10 mm PC, €	príplatok RAL, €
309 x 457 x 158 cm	9,50	2	6667	6080	2432
309 x 604 x 158 cm	14,40	4	7625	6944	2777
309 x 752 x 158 cm	21,00	4	8960	8154	3262
Jednokrídlové posuvné dvere 84 cm. H-201 cm. Hrebeň nie je v cene skleníka					

DOPLNKY	m	Eur	Eur/RAL	DOPLNKY	DOPLNKY	Eur	Eur/RAL
Vyvážovacia rúrka	3,09	18	34	Extra vetracie okn	Extra vetracie okno (rám)	54	76
	3,80	23	43				
	4,57	27	52	Extra dvere (rám,	Extra dvere (rám,štandardná výška)		
	5,30	32	61	Jednokrídlové pos	Jednokrídlové posuvné W-0,84m	189	265
	6,04	36	68	Dvojkrídlové posu	Dvojkrídlové posuvné W-2x0,70m	351	491
Hliníková polica-rám	3,26	79	110	Jednokrídlové pánt	Jednokrídlové pántové W-0,73m	333	466
(W-40)	3,09	88	122	Dvojkrídlové pánt	Dvojkrídlové pántové W-2x0,73m	495	693
	3,80	92	128	Neštandardné výš	Neštandardné výšky		
	4,57	99	139	+20cm príplatok	+20cm príplatok	10%	
	5,30	108	151	+30cm príplatok	+30cm príplatok	15%	

	6,04	119	166				
Hliníková polica	2,36	58	81	Automatický ot	Automatický otvárač Univent	40	
(W-20)	3,09	76	105				
	3,80	94	131	Záhradnícky stôl	Záhradnícky stôl (biely)	59	
	4,57	112	156				
	5,30	130	181	Plastové plató	Plastové plató	6	
	6,04	148	206	čierne(30x40cm)	čierne(30x40cm)		
Príplatok za skleník na podmuovke				Dekorácia hrebeň	Dekorácia hrebeňa strechy 0,73m	45	63
	H-43 cm		+15%				
	H-83 cm		+10%				